

Kinder stärken mit Kunst. Unser Ziel ist es, Kinder nachhaltig für Kunst zu begeistern und in ihrer persönlichen Entwicklung zu fördern.

Liebe Kinder,



„Abstand halten“ heißt nicht „aus den Augen verlieren und vergessen“. Die Lichtwark-Künstler denken ganz viel an Euch und freuen sich ganz doll auf ein Wiedersehen. Sie denken sich ganz viel für Euch aus, so dass Ihr auch jetzt schön malen, basteln, reißen, kleben oder falten könnt.

Hast Du Lust auf Wellen zu reiten? Silke zeigt Dir, wie Du Dir ein tolles Wellen-Bild bastelst, viel Spaß dabei!



Du brauchst:


- Tusche (oder Filzstifte)
- Papier (eventuell auch ein Blatt farbiges Papier)
- Schere
- Klebe



Male Dein weißes Blatt Papier mit schwungvollen Formen bunt an.

Wenn Dein Bild getrocknet ist, schneide es in breite Streifen.

Klebe die Streifen in Wellen nebeneinander auf das zweite (bunte) Blatt Papier. Setze dafür einzelne Klebepunkte auf das Blatt. Besonders schön sieht es aus, wenn jeder Streifen anders gewellt ist.



Bis ganz bald mit der nächsten Idee. Wir haben schon eine! Kunst macht soooo viel Spaß!!! Bleibt munter!

Dein Team der LichtwarkSchule